

Setor de atividade	Espaços Confinados Típicos
Agricultura	Silos, moegas ou tremonhas, tanques, poços, cisternas, esgotos, valas, trincheiras, biodigestores
Construção Civil	Poços, valas, trincheiras, esgotos, escavações, caixas, caixões, espaços limitados ou reduzidos, galerias
Trabalhos em Embarcações	Tanques de carga, duplos fundos, tanques de combustível, tanques de lastro, casa de bombas, coferdames, cárteres de máquinas (motores)
Trabalho Hiperbárico	Câmaras hiperbáricas, caixões

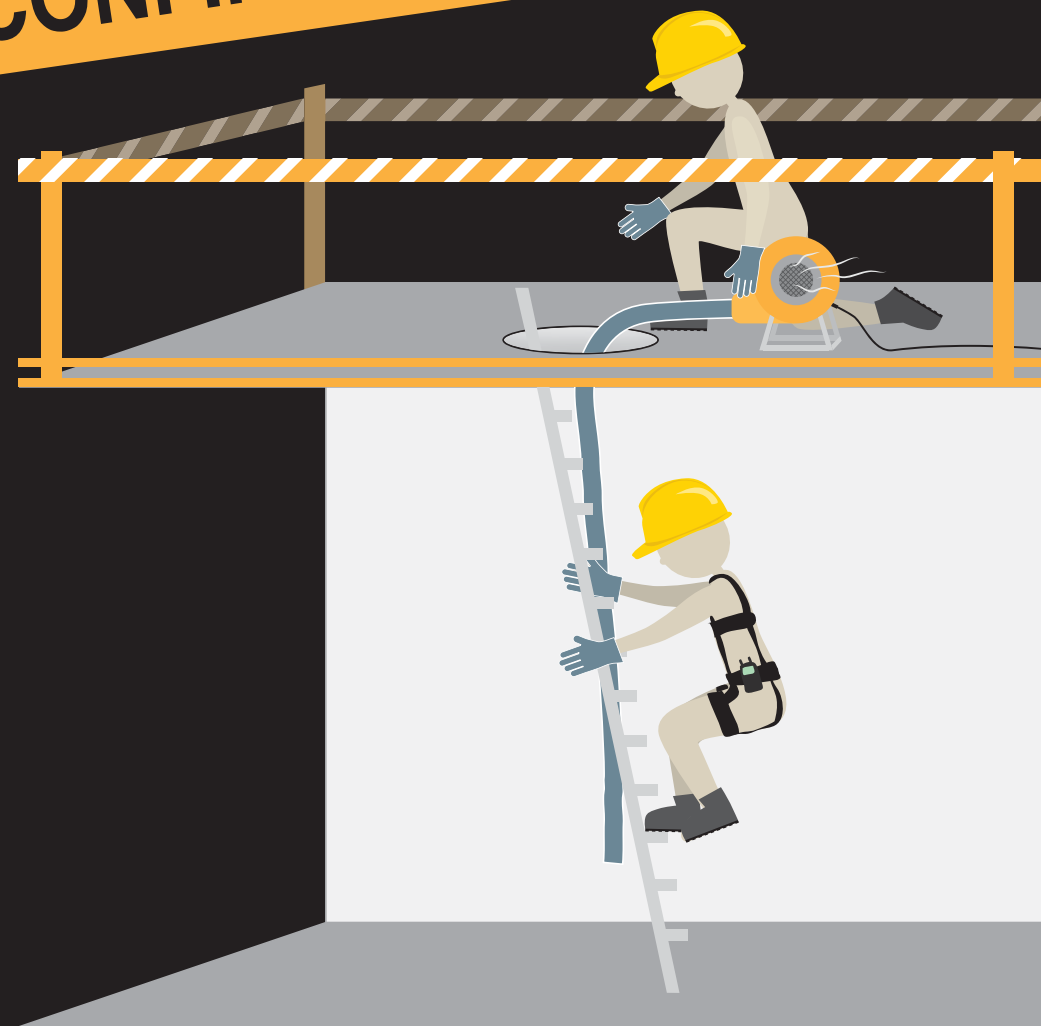
Material informativo relacionado com a Campanha “Trabalho em Espaços Confinados” poderá ser consultado no *site* da ACT www.act.gov.pt.

A ACT disponibiliza ainda no seu *site* o acesso a um amplo conjunto de informação sobre segurança e saúde no trabalho e relações de trabalho:

Na “Livreria” estão disponíveis, entre outros, manuais de prevenção setoriais, estudos resultantes de projetos de investigação, brochuras informativas, produtos pedagógicos e documentos de referência da OIT;

Nas “Publicações Eletrónicas” poderão ser encontrados, por temas específicos, vários tipos de publicações relacionados com as áreas de intervenção da ACT.

TRABALHO EM ESPAÇOS CONFINADOS



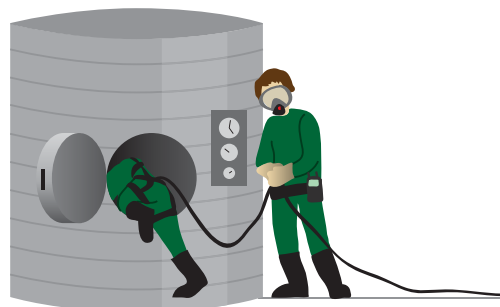

**Segura a tua vida
num espaço confinado**

Espaço confinado

Espaço confinado é **qualquer local com aberturas limitadas de entrada e saída, com ventilação natural desfavorável e níveis deficientes de oxigénio, podendo conter ou produzir contaminantes químicos tóxicos ou inflamáveis e que não está concebido para uma ocupação contínua por trabalhadores.**

Um **espaço confinado fechado** caracteriza-se por não ser concebido para uma ocupação humana permanente, por ter frequentemente dimensões reduzidas, por possuir vias de acesso estreitas e por permitir a entrada/saída de apenas um trabalhador de cada vez.

No entanto, o espaço que tenha entradas e saídas sem condicionantes e com facilidade de acessos a pessoas e máquinas, mas que, face à existência de substâncias perigosas, às dificuldades de ventilação natural, à sua configuração, à sua extensão, à natureza dos trabalhos, ao tipo de equipamentos utilizados, comporte riscos elevados para o trabalhador, é considerado um **espaço confinado aberto**.



Sobre a campanha

A entrada num espaço confinado pode envolver perigos diversos, com características particulares e específicas tendo em conta o tipo e setor de atividade, exigindo consequentemente que os trabalhos a realizar sejam previamente planeados. A avaliação dos riscos, a adoção de medidas de prevenção e a informação aos trabalhadores são alguns dos fatores determinantes para a redução dos acidentes.

A promoção da segurança e saúde no trabalho constitui uma prioridade para a ação da Autoridade para as Condições do Trabalho, a quem compete a implementação das medidas previstas na “Estratégia Nacional para a Segurança e Saúde no Trabalho 2008-2012”, a qual, na sua medida n.º 1.2 prevê a realização de campanhas de informação e sensibilização, direcionadas a alvos específicos, nomeadamente aos setores com maiores índices de sinistralidade, como é o caso do trabalho em espaços confinados na construção civil e na agricultura.

Respondendo a este compromisso, a ACT, com o apoio de entidades externas de reconhecido mérito, entendeu desenvolver uma campanha de promoção das condições de trabalho, tendo por destinatários empregadores, trabalhadores e técnicos de prevenção dos setores de atividade onde ocorrem trabalhos em espaços confinados.

